

Shuttle Rx & Sw



Portali

RX

Multiprogramma – a Carrelli

SW

Multiprogramma - Swing



Shuttle Rx & Sw



*La qualità dei materiali unita
all'esperienza pluriennale nel
lavaggio dei veicoli c'ha permesso
di realizzare un portale di
lavaggio d'alta gamma simbolo
d'affidabilità e performance.*



Shuttle Rx



Shuttle Rx



- **Struttura e Fascione in Inox.**
- **4 Motoventilatori d'asciugatura.**
- **Prelavaggio ad alta pressione.**
- **Sistema spazzole a carrelli**



Shuttle Rx



L'impianto Shuttle RX è stato concepito per coniugare due concetti :

Affidabilità

Performace

Il risultato è stato ottenuto grazie ad una serie di accorgimenti tecnici tesi ad assicurare la massima funzionalità e la massima manutenibilità.

La ricerca di un'estetica che conferisse al prodotto carattere e personalità è stato il punto di partenza necessario per costruirvi attorno una macchina moderna.

In particolare , l'utilizzo dell'acciaio inox sulla maggior parte della struttura ha creato un'impianto nuovo nell'attuale mercato del lavaggio ed unica nel designer.

E' un impianto che nasce per soddisfare le esigenze di una clientela che necessita di un portale facile da utilizzare e da mantenere, ma con un grado di innovazione tecnologica che normalmente caratterizza gli impianti di fascia più alta. E'un portale di alta/media gamma a 4 ventilatori adatto ad un uso self-service, con l'aggiunta dell'alta pressione nella versione HP.

E' un'impianto che dà la possibilità di lavare fino a 12 vetture/ora.



Affidabilità & Performance

- Asciugatura a copiare (2 ventilatori , 3 kW 4 poli cadauno) con deflettore per direzionare il flusso d'aria e gli ugelli alta pressione nella versione HP:
- Asciugatura Laterale : 2 ventilatori , 3 kW 2 poli cadauno.
- Sistema di sollevamento bocchetta asciugatura orizzontale a catena.
- Spazzoloni orizzontali con sistema di controllo ad assorbimento di potenza
- Sollevamento spazzolone orizzontale attraverso un sistema a catena chiuso con motore e riduttore



Shuttle Rx

DAERG
DAERG



Spazzole
Verticali



Asciugatura



Affidabilità & Performance

Gruppo alta pressione (versione HP) laterale (arcate + robowash) ed orizzontale a copiare.


- arcate alta pressione laterali (due) dotate di 4 + 4 ugelli
- arcata alta pressione orizzontale dotata di 8 ugelli
- robowash (due) dotata di ugelli rotanti ed incassato nella struttura




Shuttle Rx



Arcata Laterale



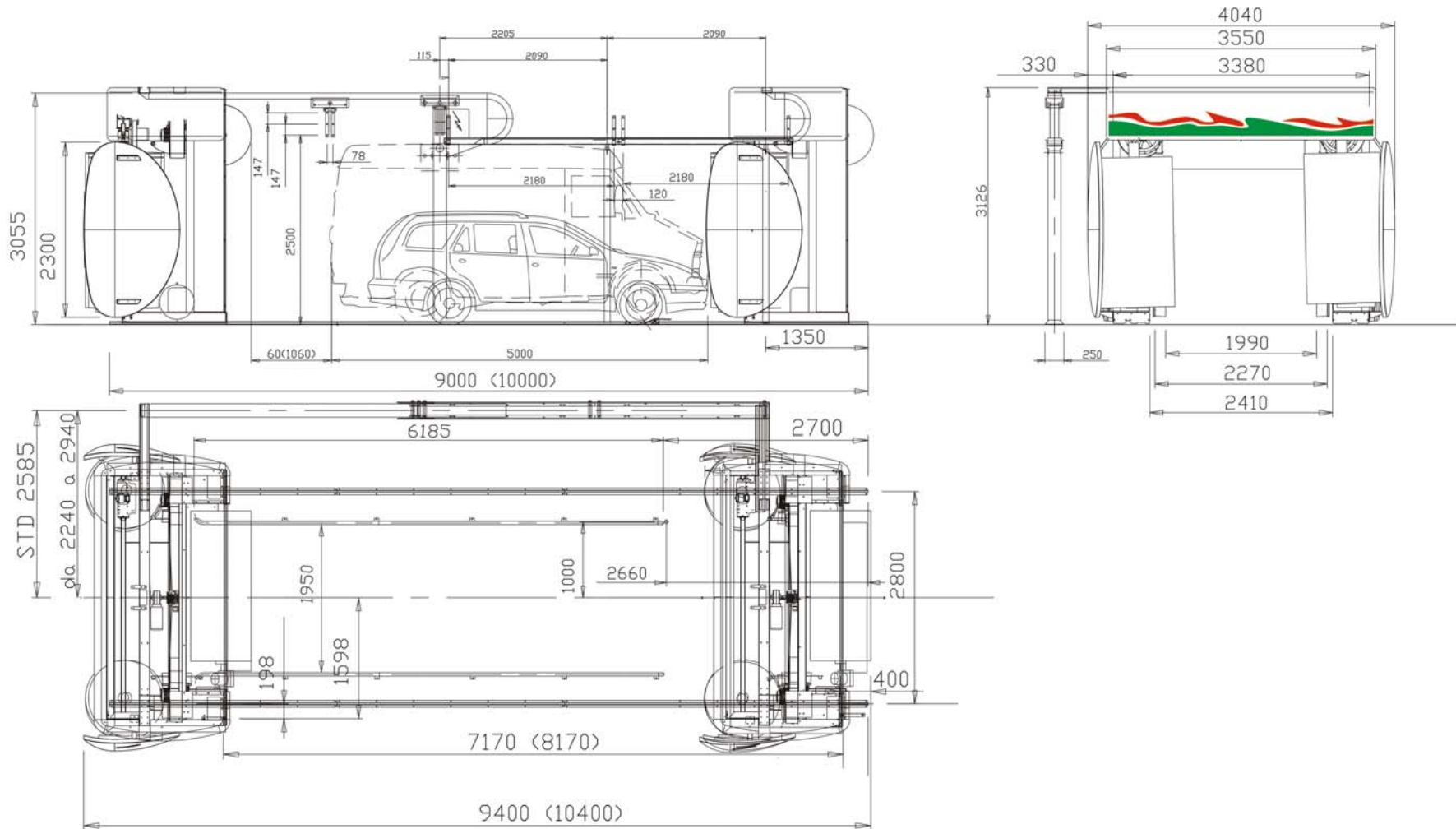
Arcata
Orizzontale



Robowash



Shuttle Rx & Plus



Shuttle Rx & Plus



SHUTTLE		RX / RX Plus	RX HP/RX HP Plus	RX / RX Plus	RX HP/RX HP Plus
		240		285	
Tensione	V	230±10% (400±10%)		230±10% (400±10%)	
Max. potenza assorbita (*)	kW	11,80	11,80	11,80	11,80
Max. potenza assorbita (0)	kW	18,80	20,50	18,80	20,50
Potenza installata (*)	kW	15,50	15,50	15,50	15,50
Frequenza	Hz	50	50	50	50
Peso totale (**)	Kg	1.510	1.560	1.600	1.650


Dimensioni		RX / RX Plus	RX HP/RX HP Plus	RX / RX Plus	RX HP/RX HP Plus
		240		285	
Larghezza (***)	mm	3.660	3.660	3.660	3.660
Lunghezza (***) (****)	mm	2.180	2.180	2.180	2.180
Altezza	mm	3130	3130	3585	3585
Scartamento	mm	2.800 (opt 2.500)			
Largh. Max. veicoli	mm	2.100	2.100	2.100	2.100
Altezza Max. veicoli	mm	2400	2400	2850	2850



Shuttle Rx & Plus



Equipaggiamenti Opzionali	RX	RX PLUS
Guidaruote a pavimento	OPT	OPT
Catenaria su colonne corredato di scatola di fissaggio	OPT	OPT
Palina reggicavi per applicazione all'esterno	OPT	OPT
Lavaruote a disco	OPT	OPT
Sistema di Prelavaggio AP con pompa a pistoni da 7,5 kW	OPT	OPT
Pompa Centrifuga Inox Alimentazione Impianto	OPT	OPT
Pompa centrifuga esterna per acqua riciclata Inox	OPT	OPT
Lavachassis completo di pompa e avviatore	OPT	OPT
RobowashHP con testina pneumatica ed ugello Rotante	OPT	OPT
TriwashHP con 3 testine ad angolazione variabile. Sistema prelavaggio	OPT	OPT
Seconda pompa AP da 7,5 kW, 48 litri/min @ 70 bar, con starter	OPT	OPT
Arco Emolliente (con pompa 12 lt.) In alternativa al Tri Color	OPT	OPT
Tri Color Foam - Erogazione Detergente Emolliente in 3 Colorazioni	OPT	OPT
Kit riscaldatore per cera calda / Emolliente	OPT	OPT
Kit erogazione prodotto specifico per moscerini	N/D	OPT
Kit erogazione prodotto lavacerchioni con pompa dosatrice con aria	N/D	OPT
Kit erogazione prodotto lavacerchioni con pompa dosatrice A/A	N/D	OPT
Kit "Hard Polish"	N/D	OPT
Kit "Cera Schiumata"	N/D	OPT
Paraspruzzi termoformato trasparente	OPT	OPT




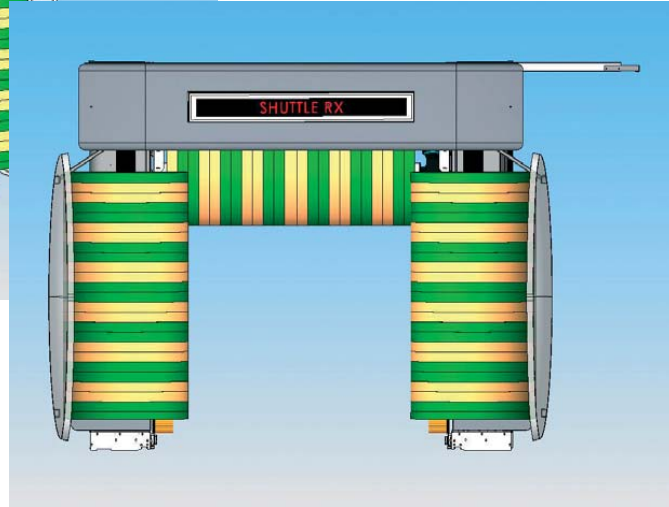
Shuttle Rx & Plus



Equipaggiamenti Opzionali	RX	RX PLUS
Paraspruzzi termoformato Rosso	OPT	OPT
Scarico invernale automatico impianto con pompa AP	OPT	OPT
Setolatura Foam Touch anziché in Polietilene	OPT	OPT
Avviamento Servo-assistito Spazzole Verticali ed Orizzontale	OPT	OPT
Attivatore MultiPRG con Lettore di Banconote e Monete	OPT	OPT
Attivatore MultiPRG con Lettore di Banconote, Monete e Transponder	OPT	OPT
Lubrificazione centralizzata manuale	OPT	OPT
Display Luminoso inserito nella Carenatura Inox Frontale	N/D	OPT
Kit SMS e Modem GSM per invio messaggi ed allarmi	OPT	N/D



Shuttle Rx Plus



Shuttle Rx Plus

DAERG
DAERG



Shuttle Rx Plus



Shuttle Rx

